

Обзор рынка 04.10.2016

Накануне Министерство Экономического Развития (МЭР) РФ отчиталось о текущей ситуации в экономике страны, данные по итогам января – августа 2016 года. С полным текстом документа можно ознакомиться на сайте: <https://goo.gl/cQ95by>

Сегодня рассмотрим основные результаты в производстве. В первую очередь важно обратить внимание на динамику ВВП. Основные выводы МЭР делает на основе расчетов изменения показателя в августе с исключением сезонности и календарного фактора. Так, Валовой Внутренний Продукт увеличился за месяц на 0.3 %, при этом самый заметный рост наблюдался в обрабатывающих производствах.

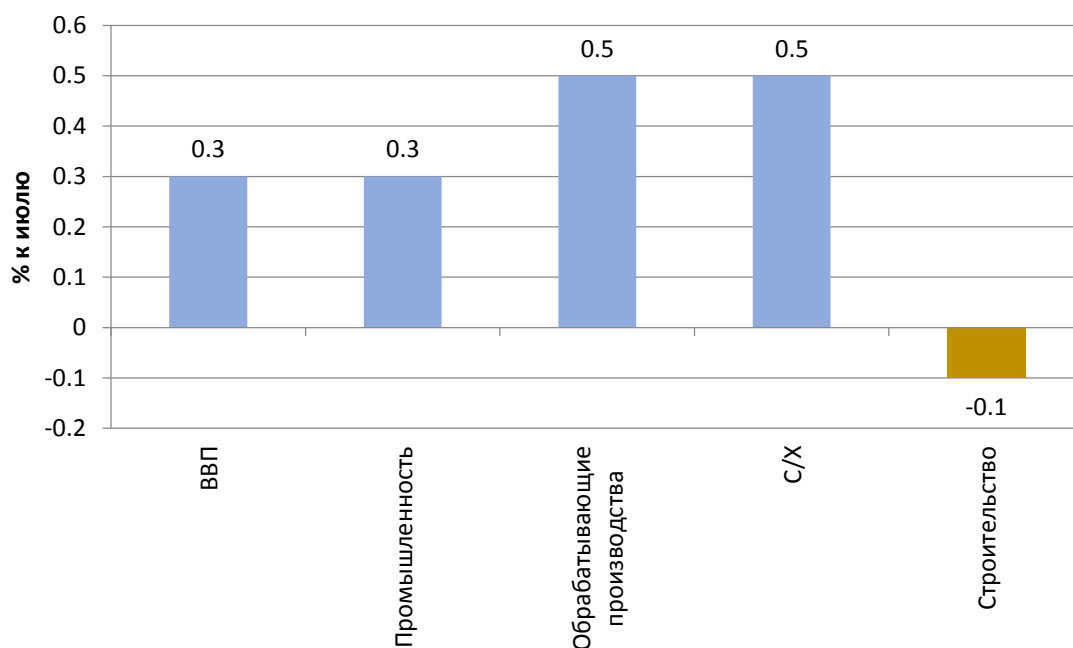


Рисунок 1. Изменение объемов производства в августе

Индикатор	Июль, %	Август, %	Август (с искл. сезонности и календ. факт.)
ВВП	-0.8	0.0	0.3
Потребительская инфляция, на конец периода	0.5	0.0	
Промышленность	-0.3	0.7	0.3
Обрабатывающие производства	-1.5	0.1	0.5
С/Х	4.9	6.0	0.5
Строительство	-3.5	-2.0	-0.1
Ввод в действие жилых домов	4.1	6.5	

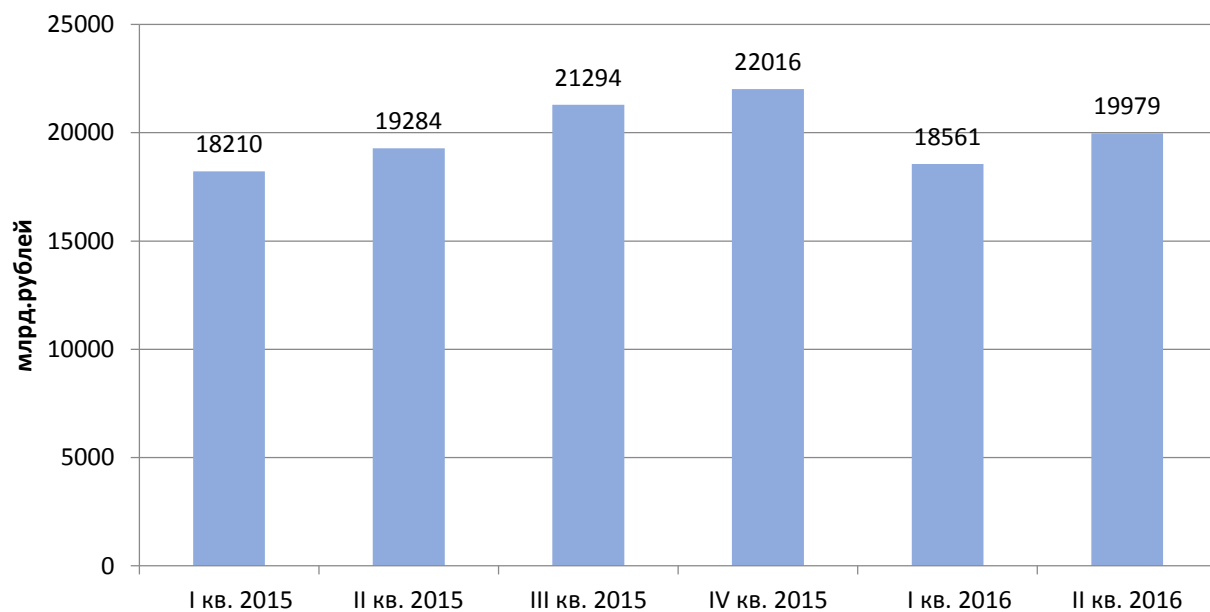


Рисунок 2. Динамика квартального ВВП

В этом году пока каждый квартал наблюдался определенный рост показателя, как к предыдущему периоду, так и к аналогичному кварталу прошлого года.

В августе вырос индекс промышленного производства вместе с добычей полезных ископаемых и обрабатывающими производствами.

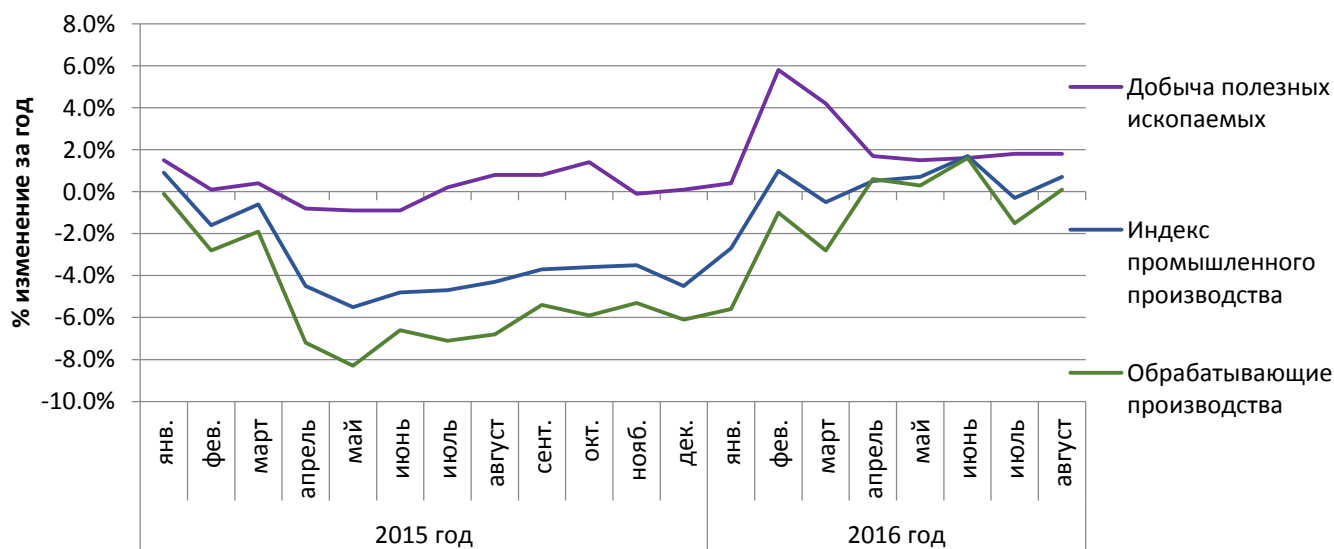


Рисунок 3. Динамика производства

В целом, производство в этом году достигает более высоких уровней по сравнению с 2015 годом. Особенно заметно выросло производство угля.

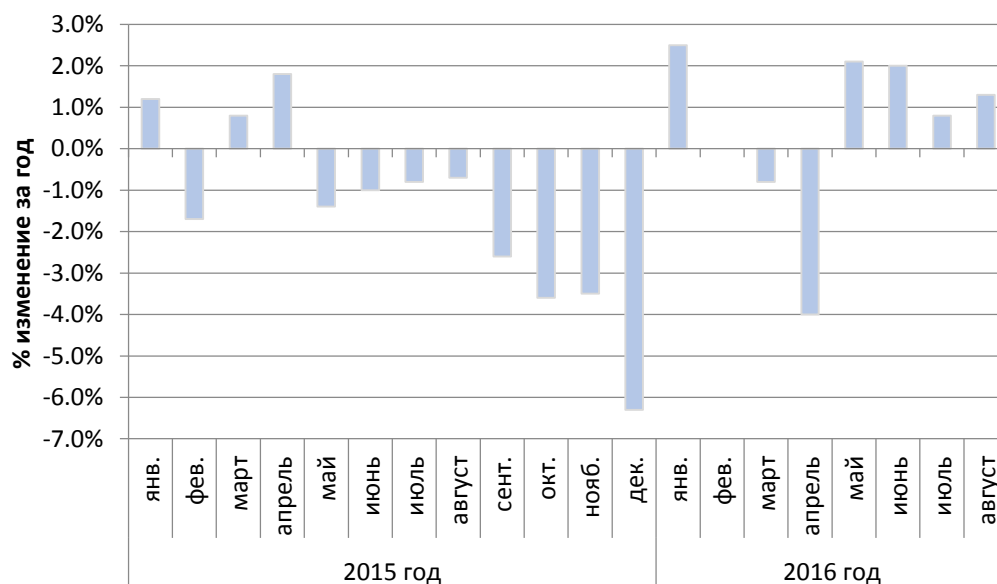


Рисунок 4. Динамика производства и распределение электроэнергии, газа и воды

Положительная динамика наблюдается в производстве и распределении электроэнергии, газа и воды. Если в I квартале показатели уступали прошлогодним, то сейчас превосходят.

Однако, как видно на рисунках 3 и 4 в 2015 наблюдалось заметное падение показателей, поэтому текущий рост не говорит о высоком уровне производстве в 2016 год, а скорее о низком в 2015.

В целом, темпы производства растут, однако на данный момент они не отыгрывают падения в предыдущие годы. Можно сказать, что показатели не дают повода для пессимизма.

Disclaimer

Приведенная информация не содержит инвестиционных советов, предоставляется исключительно в информационных целях и не является консультацией, офертой, требованием, просьбой или рекомендацией продать, купить или предоставить (напрямую или косвенно) какие-либо бумаги или производные инструменты. Вся информация получена из открытых источников, признанных надежными, однако ООО «Пермская фондовая компания» не несет ответственности за достоверность данных, приведенных в данном отчете. Будет также считаться, что любой инвестор, получивший данную информацию, составил собственное мнение относительно перспектив инвестирования в те или иные инструменты, упомянутые выше, и действовал на основании этого мнения. ООО «Пермская фондовая компания» снимает с себя любую ответственность за прямой или косвенный ущерб, потери или издержки, которые могли возникнуть вследствие использования информации, приведенной в данном обзоре.