

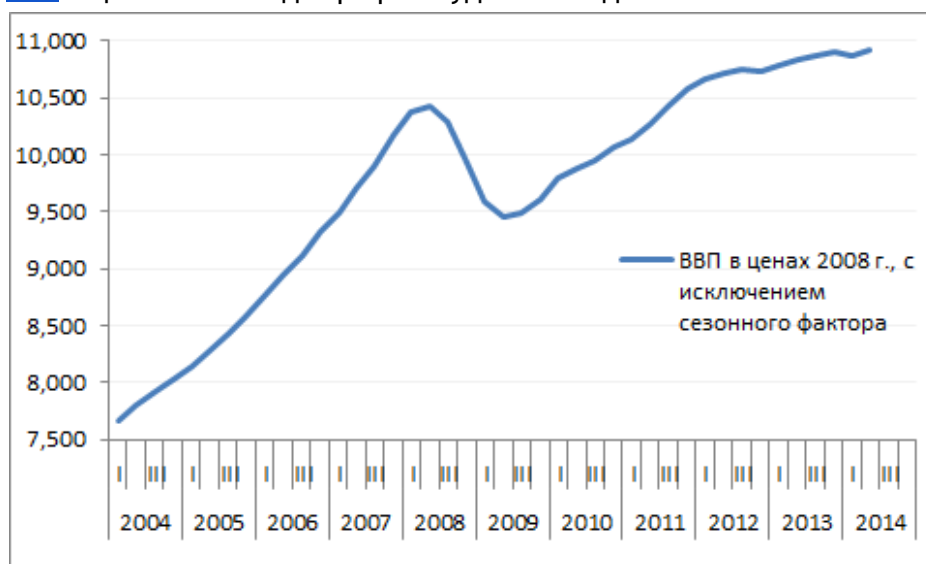
## Финансовые рынки. Вторник, 12 августа 2014

- Рискованные активы вчера активно восстанавливались по всему миру. На Украину [едет гуманитарная помощь](#), Израиль и Газа пока сохраняют [перемирие](#).
- [Опубликована 1-я оценка ВВП РФ](#) 2 квартала 14 г., +0.8% YoY. Экономика РФ не спешит падать в ответ на санкции и напряженность

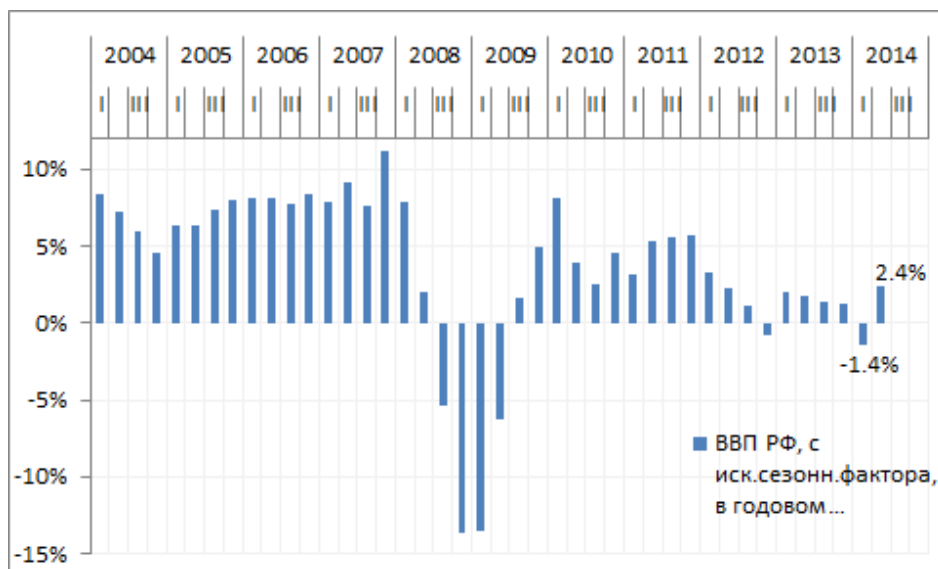
Время страхов закончилось, началась “охота за дном”. Вчера росли “рискованные активы” по всему миру. S&P 500 +0.3%, STOXX Europe 600 +1.4%. Индекс ММВБ вырос на 1.8%, а его долларовая калька - РТС - на 2.8%. Разница, как обычно, из-за курса рубля, который укрепился до отметок ниже 36, и сейчас находится на 35.9/доллар. Азиатские акции сейчас продолжают расти, как [пишет Блумберг](#), “продлевается лучшее ралли за последние два месяца, поскольку геополитическая напряженность ослабевает”.

Вчера появились сообщения, что украинская сторона согласилась позволить гуманитарную миссию в отключенный от света и воды Луганск/Донецк, под эгидой Красного Креста. Это соглашение было достигнуто с РФ и показывает, что стороны могут хоть о чем-то договариваться. Сообщается, что сейчас в сторону этих городов движутся 280 грузовиков. Минобороны РФ [завершило одни учения](#), что называли фактором снижения напряженности, но тут же [начало новые](#).

Вчера Росстат опубликовал ВВП 2-го квартала, пока это только первая оценка. Рост по сравнению с аналогичным кварталом 2013 года составил 0.9%, тогда как по итогам 1-го квартала было 0.8%. Если нарастить на эту цифру [официальный индекс ВВП](#) в ценах 2008 года график будет выглядеть так.

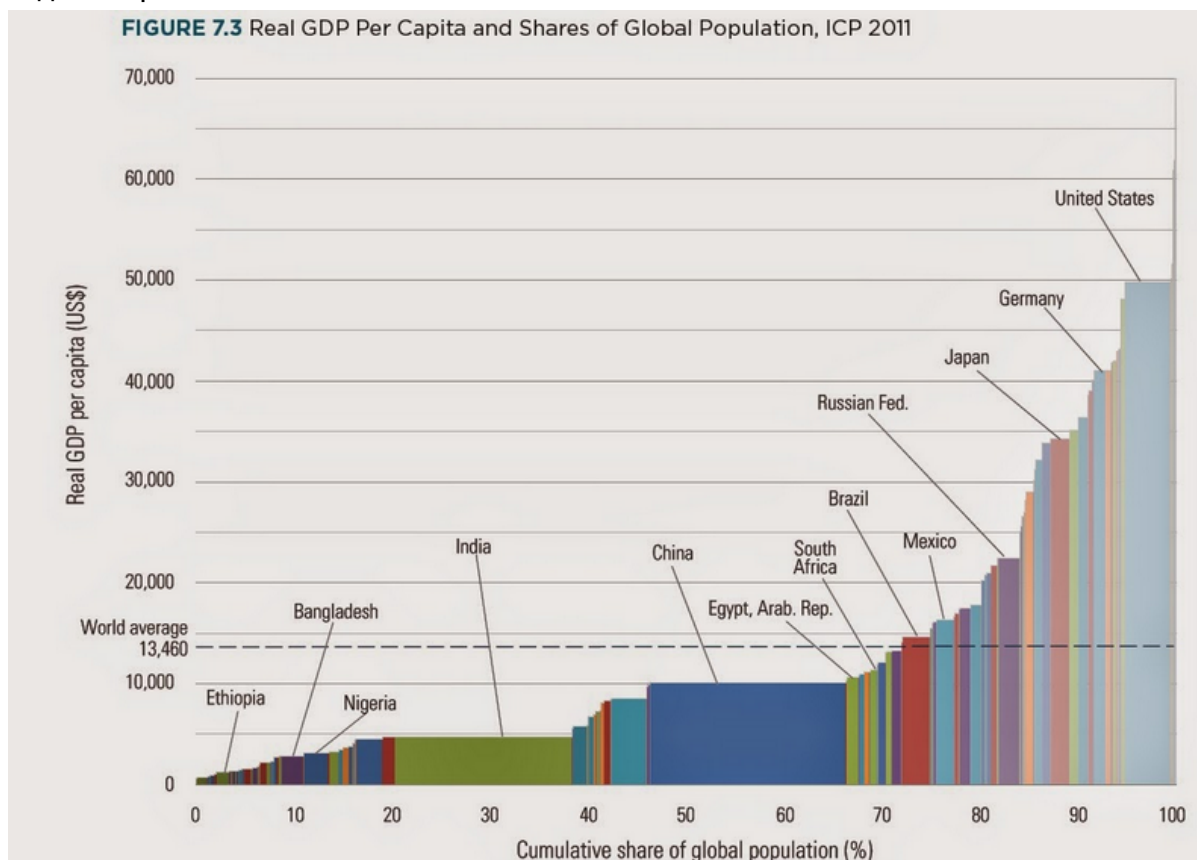


А рост ВВП в формате QoQ SAAR - к предыдущему кварталу, с учетом сезонности и в годовом выражении выглядит следующим образом. Из этой оценки следует, что “технической рецессии” (определяемой, как 2 квартала снижения) РФ удалось избежать. Безусловно, все эти оценки очень приблизительные, и будут еще уточняться.

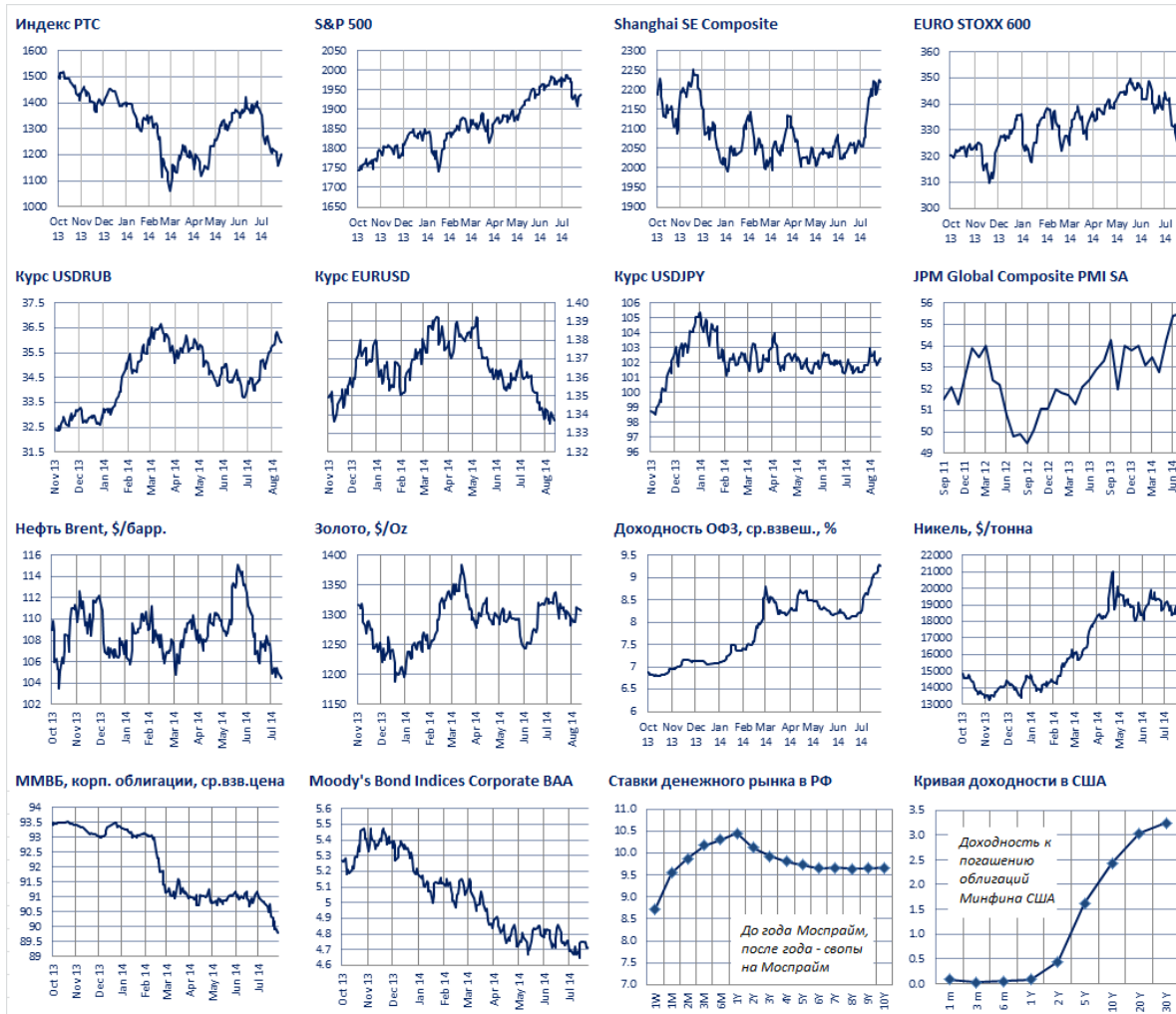


2-й квартал вызывает внимание потому, что в нем произошло присоединение Крыма, появились санкции, а геополитические страхи достигли апогея. Выходит, что эти потрясения не смогли оказать решающего воздействия на экономику.

Любопытный график [опубликован в twitter](#). Всемирный банк разместил все страны на одной шкале. Ширина столбца - отражает количество населения, а высота - подушевое богатство. Соответственно, площадь каждого столбика - размер ВВП. Разрыв богатства РФ против других "сестер" по BRICS очевиден. Россия не такая бедная страна.



## Графики:



Лицензия на осуществление деятельности по управлению ценными бумагами за № 059-09779-001000 выдана ФСФР России 21.12.2006г. без ограничения срока действия.

Лицензия на осуществление деятельности по управлению инвестиционными фондами, паевыми инвестиционными фондами и негосударственными пенсионными фондами № 21-000-1-00067 выдана ФСФР России 3.06.2002г. без ограничения срока действия.

### Отказ от ответственности

Настоящая информация не является рекомендацией по купле и продаже ценных бумаг, составлена на основе публичных источников, признанных надежными, однако ООО УК «Парма-Менеджмент» не несет ответственности за точность приведенных в обзоре данных. Аналитические материалы ООО УК «Парма-Менеджмент» являются внутренними документами компании, а также имеют целью информирование ее клиентов в рамках услуг доверительного управления и паевых инвестиционных фондов. Сотрудники компании, а также сама компания может владеть ценными бумагами, упомянутыми в данном обзоре напрямую или опосредованно, что может быть причиной конфликта интересов. Инвестирование в ценные бумаги сопряжено со значительным риском, и решения об инвестициях должны приниматься инвестором самостоятельно.