

Обзор рынка 17.02.2017

16 февраля Яндекс объявил о финансовых результатах за IV квартал и за весь 2016 год. Реакция на вышедший отчет была положительной, на бирже в Москве цены выросли на 6,46%, на NASDAQ на 5,83%. Отметим несколько моментов.

Общая выручка компании продолжает расти.

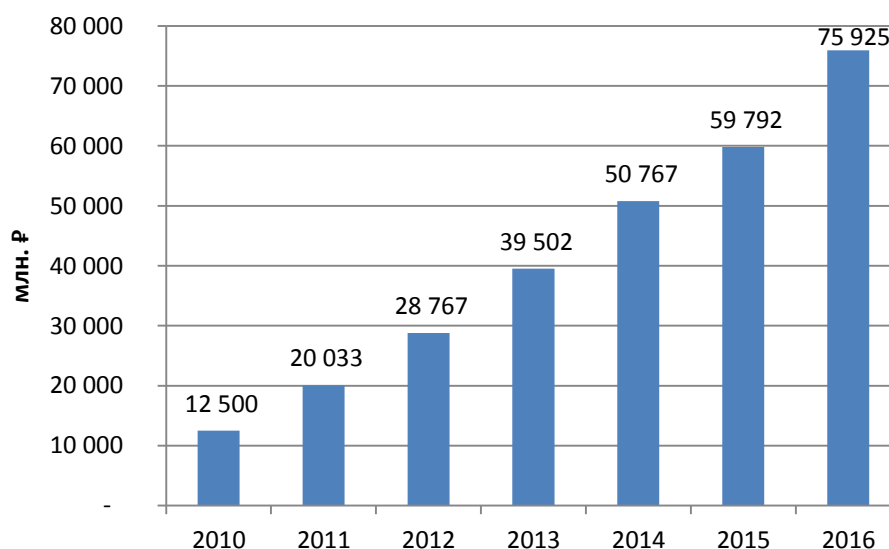


Рисунок 1. Динамика годовой выручки Яндекса

В последние годы темп роста этого показателя сокращался, но в прошлом году эта динамика была прервана. Так, в 2015 году выручка увеличилась на 18%, то в 2016 году – на 27%.

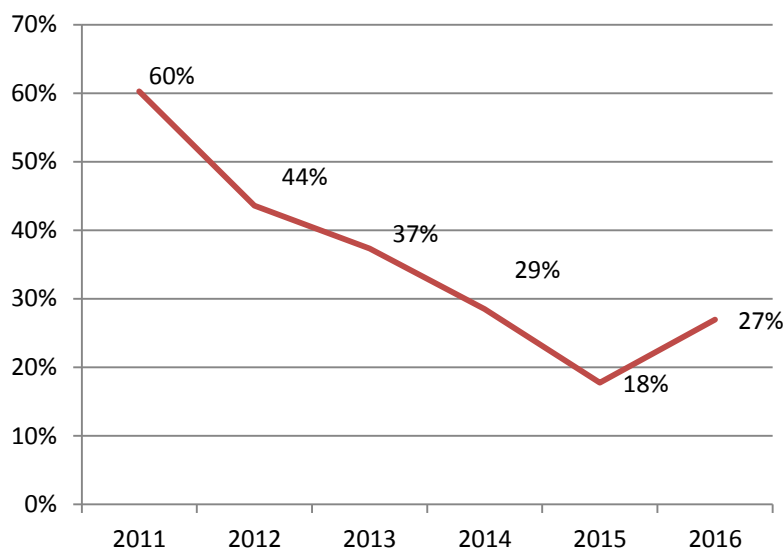


Рисунок 2. Темп роста выручки

Основным источником выручки компании являются доходы от рекламы на основном портале и поиске. Среди всех сегментов больше всего за год выросли доходы от такси. Но пока еще этот сегмент не приносит прибыль и является самым убыточным, что можно связать с его текущим продвижением.

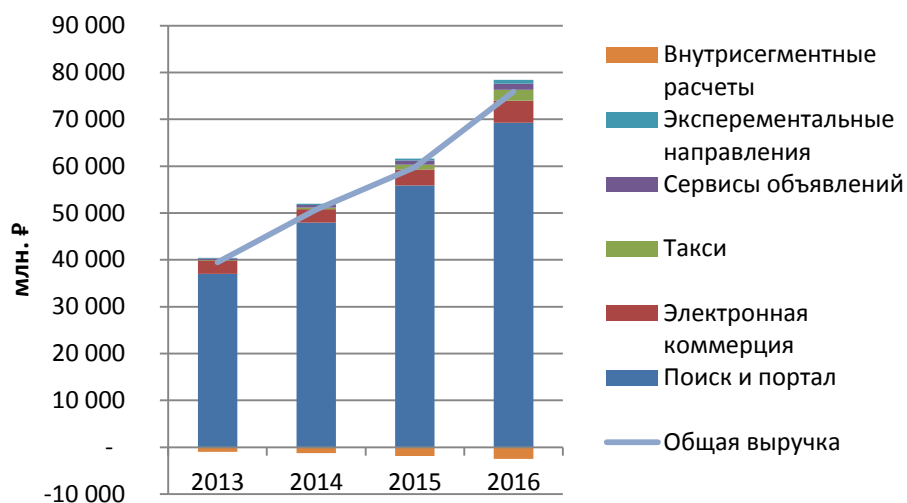


Рисунок 3. Выручка по сегментам

Также выросли скорректированные показатели EBITDA и чистая прибыль (в отличие от обычной чистой прибыли).



Рисунок 4. Динамика финансовых результатов Яндекса

Но при этом сократилась маржа (отношение к выручке) по этим показателям.

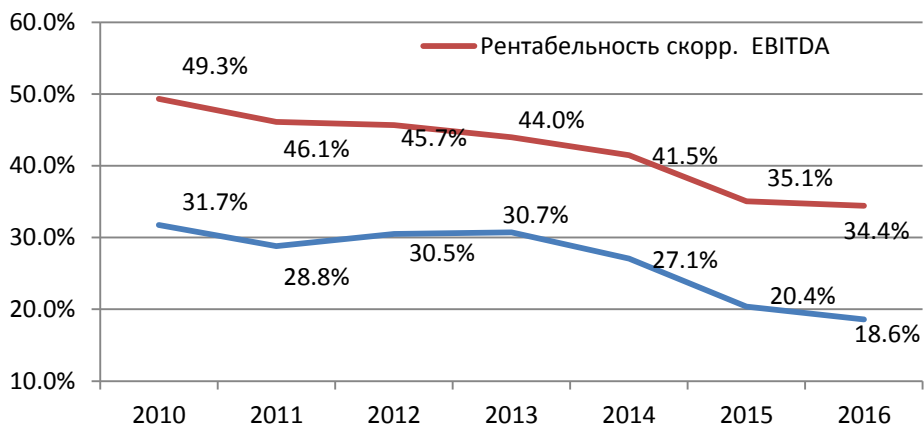


Рисунок 5. Динамика рентабельности финансовых показателей Яндекса

Динамика последнего показателя может несколько настораживать и сдерживать оптимизм инвесторов. Но эта динамика вызвана не основным источником доходов, а сокращением рентабельности «Яндекс.Маркет» и «Яндекс.Такси», направления, которые пока только развиваются. Поэтому оптимизм, в некоторой степени, оправдан.

Disclaimer

Приведенная информация не содержит инвестиционных советов, предоставляется исключительно в информационных целях и не является консультацией, офертой, требованием, просьбой или рекомендацией продать, купить или предоставить (напрямую или косвенно) какие-либо бумаги или производные инструменты. Вся информация получена из открытых источников, признанных надежными, однако ООО «Пермская фондовая компания» не несет ответственности за достоверность данных, приведенных в данном отчете. Будет также считаться, что любой инвестор, получивший данную информацию, составил собственное мнение относительно перспектив инвестирования в те или иные инструменты, упомянутые выше, и действовал на основании этого мнения. ООО «Пермская фондовая компания» снимает с себя любую ответственность за прямой или косвенный ущерб, потери или издержки, которые могли возникнуть вследствие использования информации, приведенной в данном обзоре.

ООО «Пермская фондовая компания»

трейдеры (342) 210-59-64, 210-59-76